

## LH 100 cm Antenne – Stahl

### 1. Spezifikationen:

<b>Modell</b>	<b>100LH</b>
<b>Typ</b>	Offset
<b>Diameter (mm)</b>	910 x 1000
<b>Fokusentfernung (mm)</b>	583
<b>F/D Ratio</b>	0.64
<b>Leistungsfähigkeit (%)</b>	> 70
<b>Material</b>	Verzinkter Stahl
<b>Materialstärke</b>	0.6
<b>Offset Winkel</b>	22,5°
<b>Gewinn @ 10,7 GHz</b>	38.0
<b>Gewinn @ 11,7 GHz</b>	39.3
<b>Gewinn @ 12,7 GHz</b>	39.9
<b>Elevation</b>	Min – 15°
	Max – 65°
<b>Azimuth</b>	360°

*Erhältlich in den Farben Lichtgrau, Anthrazit oder Rot.*

## 2. Abbildungen

2.1 Vorderansicht



2.2 Seitenansicht










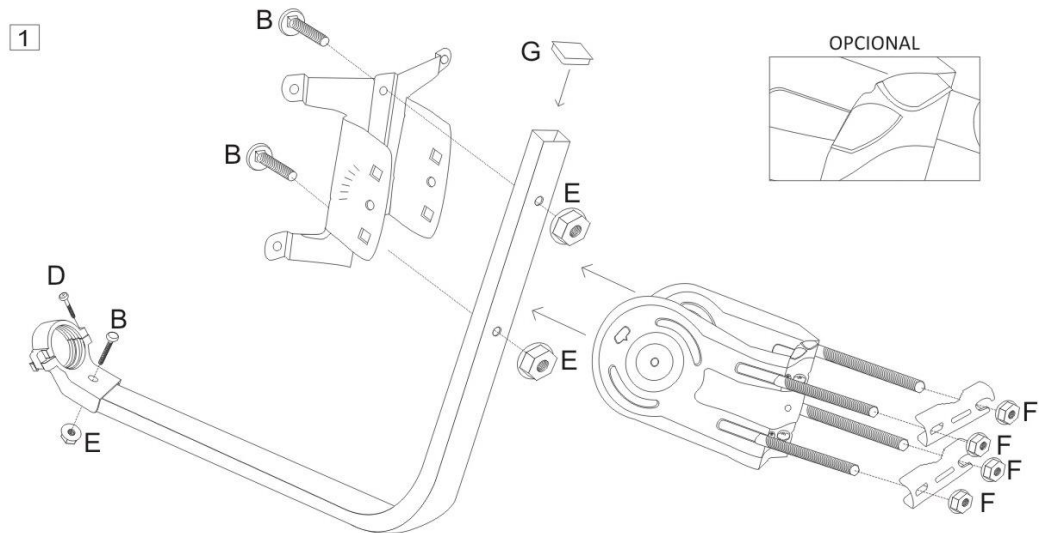
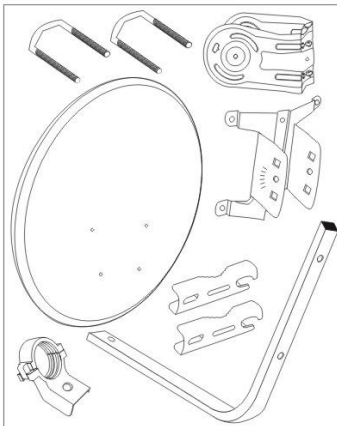
2.3 Rückansicht



### 3. Montageanleitung (1/2)

## A/F080LH | A/F085LH | A/F100LH

<b>A</b>		M8 x 16 Oval head, short neck	4
<b>B</b>		M6 x 30 Oval head, short neck	3
<b>C</b>		M6 x 12 Combi	4
<b>D</b>		M4 x 18 Combi	1
<b>E</b>		M6 nut	7
<b>F</b>		M8 nut	8
<b>G</b>		30x20 Terminal	1



V021m11

### 3. Montageanleitung (2/2)

